



Mescolatrice planetaria Mescolatrice planetaria 30 lt. Elettronica.

ARTICOLO N°

MODELLO N°

NOME

SIS #

AIA #



600171 (DXBB30B)

Mescolatrice planetaria 30 lt. Completa di frusta rinforzata, spatola, uncino a spirale. Motore asincrono. Sensore di rilevamento presenza vasca. 3 velocità preimpostate e variatore di velocità elettronico. Schermo di protezione privo di BPA - monofase

uncino a spirale.

Descrizione

Articolo N°

Mescolatrice planetaria ideale per le preparazioni di pasticceria e panetteria, per miscelare e montare. Corpo rinforzato per uso intensivo e vasca da 30 litri in acciaio inox AISI 302. Trasmissione rinforzata e potente motore asincrono con 3 velocità preimpostate (40, 80 e 160 giri/min) e variazione elettronica della velocità (da 30 a 175 giri/min.). Pannello comandi piatto con timer da 0-59 minuti e protezione all'acqua IP55. Lo schermo di protezione cieco, la griglia di protezione, sono facilmente estraibili per la pulizia. Schermo in materiale privo di BPA (bisfenolo-A). Piedini regolabili in altezza. Dispositivo di rilevamento della vasca che permette l'attivazione della macchina solo quando la vasca è adeguatamente installata e posizionata insieme allo schermo di sicurezza. Impastare: velocità 1 o 2 con uncino. Miscelare: velocità 2 con spatola. Montare: velocità 3 e frusta.

In dotazione 3 utensili: frusta rinforzata, spatola ed

Approvazione:



Mescolatrice planetaria Mescolatrice planetaria 30 lt. Elettronica.

Caratteristiche e benefici

- Mescolatrice professionale progettata per rispondere alla forte domanda di panifici e pasticcerie.
- Capacità max. farina: 8 kg + acqua (idratazione 60%), adatta per 100-300 coperti per servizio.
- Pannello comandi resistente all'acqua con pulsanti a sfioramento, timer, regolazione velocità e display.
- In dotazione:
 - vasca da 30 litri, frusta rinforzata, spatola e uncino a spirale.
- Velocità per impasti: "1" o "2" con uncino.
- Velocità per miscele: "2" con spatola.
- Velocità per emulsioni: "3" con frusta.
- Sistema di sollevamento ed abbassamento della vasca tramite leva con blocco automatico della vasca quando in posizione sollevata.
- Il dispositivo di rilevamento della vasca permette l'attivazione della macchina solo quando la vasca è adeguatamente installata e posizionata insieme allo schermo di sicurezza.
- Lo schermo di protezione privo di BPA copre il filo di acciaio inossidabile e limita le particelle di farina e polvere durante la panificazione e le operazioni di pasticceria.
- Scivolo estraibile per aggiungere ingredienti mentre la macchina lavora.

Costruzione

- Corpo, piedini e trasmissione rinforzati per uso intensivo.
- Vasca in acciaio inox AISI 302 - capacità 30 litri.
- Sistema planetario resistente all'acqua (IP55 sui controlli elettrici, IP23 sull'intera macchina).
- 3 velocità fisse: 40, 80 e 160 giri/min.
- Potenza: 1500 watt.
- Lo schermo di protezione e la struttura di filo di acciaio inossidabile sono entrambi estraibili per agevolare le operazioni di pulizia. Si possono lavare in lavastoviglie.
- Piedini regolabili per una stabilità perfetta.
- Variatore elettronico di velocità (10 velocità da 30 a 175 giri/min.)



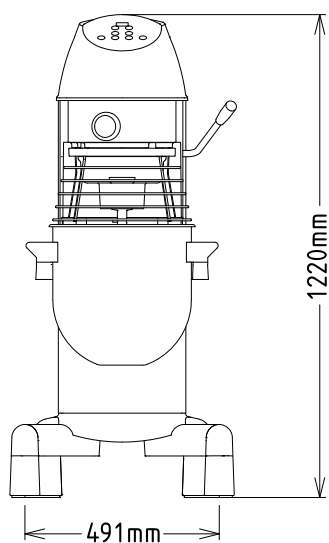
Mescolatrice planetaria
Mescolatrice planetaria 30 lt. Elettronica.

L'azienda si riserva il diritto di apportare modifiche ai prodotti senza preavviso

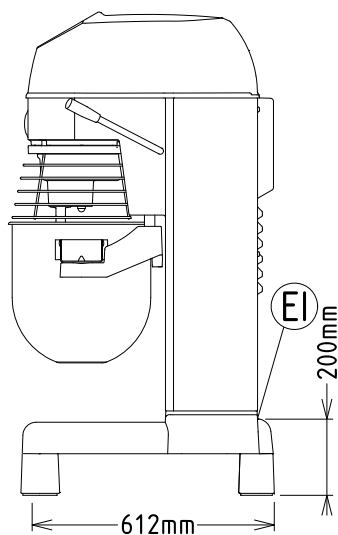


Mescolatrice planetaria Mescolatrice planetaria 30 lt. Elettronica.

Fronte

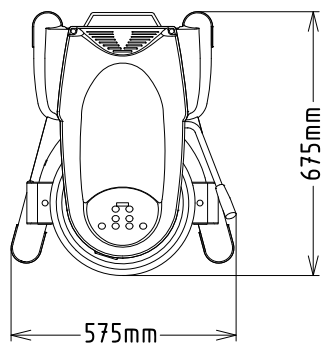


Lato



EI = Connessione elettrica

Alto



Elettrico

Tensione di alimentazione: 200-240 V/1N ph/50/60 Hz

Potenza installata max: 1.5 kW

Watt totali: 1.5 kW

Capacità

Prestazioni (fino a): 8 kg/ciclo

Capacità 30 litri

Informazioni chiave

Dimensioni esterne, larghezza: 575 mm

Dimensioni esterne, profondità: 675 mm

Dimensioni esterne, altezza: 1220 mm

Peso imballo: 120 kg

Farina: 8 kg con Uncino a spirale

Chiare d'uovo: 50 con Frusta

Mescolatrice planetaria
Mescolatrice planetaria 30 lt. Elettronica.

L'azienda si riserva il diritto di apportare modifiche ai prodotti senza preavviso



Mescolatrice planetaria Mescolatrice planetaria 30 lt. Elettronica.

Accessori inclusi

- 1 x Vasca in inox per mescolatrice 30 lt PNC 650123
- 1 x Uncino a spirale per mescolatrice 30 lt PNC 653161
- 1 x Spatola per mescolatrice 30 lt PNC 653165
- 1 x Frusta rinforzata per mescolatrice 30 lt PNC 653253

Accessori opzionali

- Vasca in inox per mescolatrice 30 lt PNC 650123 ☐
- Kit riduzione 10 lt (vasca, uncino, spatola e frusta) per mescolatrice 30 lt PNC 650124 ☐
- Kit riduzione 20 lt (vasca, uncino, spatola e frusta) per mescolatrice 30 lt PNC 650125 ☐
- Uncino a spirale per mescolatrice 30 lt PNC 653161 ☐
- Spatola per mescolatrice 30 lt PNC 653165 ☐
- Frusta per mescolatrice 30 lt PNC 653166 ☐
- Frusta rinforzata per mescolatrice 30 lt PNC 653253 ☐
- Telaio con 3 ruote da fissare sotto le mescolatrici 20/30/40 lt (solo modelli XB) PNC 653552 ☐
- Carrello per vasca 30 litri (non può essere usato se installato il telaio kit ruote cod. 653552) PNC 653562 ☐



Mescolatrice planetaria
Mescolatrice planetaria 30 lt. Elettronica.
L'azienda si riserva il diritto di apportare modifiche ai prodotti senza preavviso